



日本化学会 第102春季年会 (2022)

会期：2022年3月23日（水）～26日（土） オンライン開催

聴講者 参加要項

Ver. 1

2022年2月28日

- 本年会には、参加登録要項に定める所定の手続きにより参加登録を行い、所定の期日までに参加登録費の支払を完了した本人のみが参加することができます。
所定の支払期日までに参加登録費の支払が確認できない場合、当該参加登録は無効となります。

【参加登録要項】

https://confit.atlas.jp/guide/event/csj102nd/static/meeting_registration

- 併催シンポジウム、市民公開講座は参加費無料となります。
参加費無料の企画のみ聴講をご予定の方は、各シンポジウムの「参加フォーム」より参加登録ください。
※Confitアカウントの作成やConfitアカウントからの参加登録は不要です。

【併催シンポジウム／行事】

<https://confit.atlas.jp/guide/event/csj102nd/static/CoSymp>

【市民公開講座】

<https://confit.atlas.jp/guide/event/csj102nd/static/civil>

- 本年会には、次の参加規約を理解し、遵守することにご同意の上、ご参加ください。

【参加規約】

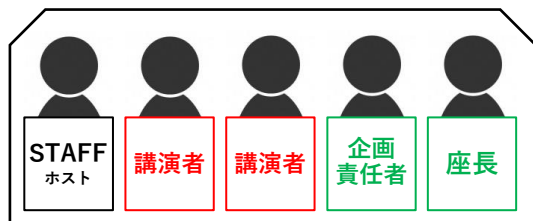
https://www.chemistry.or.jp/event/annual_meetng_terms_of_service_jp.pdf

参加規約により定められた以下のいずれかに該当する行為又は該当する恐れのある行為を禁止します。該当する行為又は該当する恐れのある行為を発見した場合は、該当する者の参加資格の停止等、然るべき処分を行います。

- 講演の一部または全部を、無断で録画・録音・複写・複製・転写・スクリーンショット等を使用して保存、記録する行為
- 講演の内容を録音・録画・撮影し、SNS やウェブサイト上で公開する行為
- 講演で提供された資料・動画等を第三者に提供する行為。
また、第三者が閲覧可能な状態で公開する行為。
- 本年会の他の参加者の ID またはパスワードを利用する行為
- 本年会の運営を妨害する恐れのある行為
- その他、法律、法令もしくは条例に違反する行為、またはその恐れのある行為。
- その他、本会が不適切と判断する行為

Zoomウェビナー、Zoomミーティング、EventInを使って実施します。表彰式・懇親会については、本年会では実施いたしません。

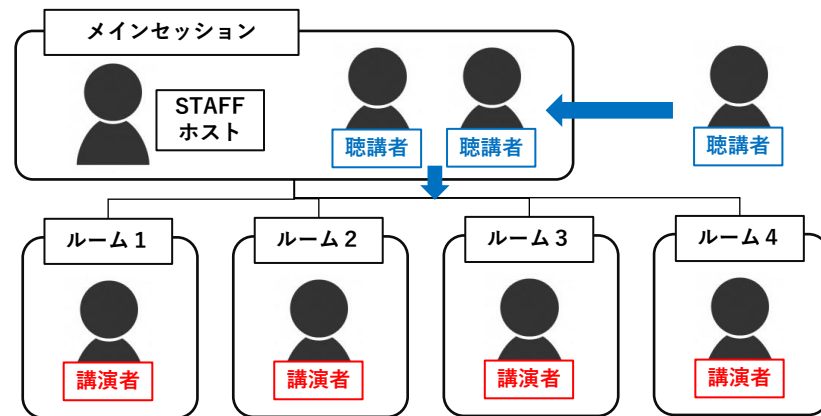
【Zoomウェビナーで実施】 シンポジウム、併催シンポジウム、 受賞講演、特別講演



【パネリスト】
ビデオ、マイク、画面共有を
使用できます。

【出席者（視聴者）】
視聴のみ。ホストが聴講者
のマイク使用を許可すると
マイクが利用できます。

【Zoomミーティングのブレイクアウトルーム利用】 ポスター



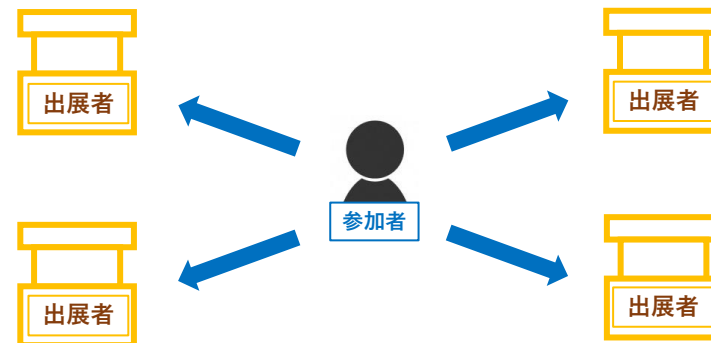
聴講者は、ブレイクアウトルーム間を自由に移動することができます。

【Zoomミーティングで実施】 口頭A講演、口頭B講演



全員がビデオ、マイク、画面共有を使用できます。

【EventInで実施】 付設展示会



参加者が出展者ブースを回遊できます。

- Zoom デスクトップクライアントをインストールください。
既にZoom デスクトップクライアントをお使いの方は、最新バージョンへアップデートください。
※最新版でない場合、ブレイクアウトルームの全て、または一部の機能が利用できない場合があります。
※ブラウザ版 (ウェブクライアント) は、利用できる機能に制限があるため、推奨しません。

【Zoom ダウンロードセンター】 https://zoom.us/download#client_4meeting

The image contains two screenshots of the Zoom website. The left screenshot shows the Zoom homepage with a red callout box pointing to the 'ダウンロード' (Download) link in the footer, labeled 'ミーティングクライアント' (Meeting Client). The right screenshot shows the 'ダウンロードセンター' (Download Center) page with a red callout box pointing to the 'ダウンロード' (Download) button, labeled 'ダウンロード' (Download).

- 事前にZoomのマイクとビデオの動作確認をすることをお勧めします。
【Zoom ミーティングテストWebサイト】 <http://zoom.us/test/>
- ネットワークは可能な限り、有線LAN接続もしくは高速Wi-Fiをご利用ください。
- 雑音やハウリング防止のため、マイク付きイヤホン／マイク・ヘッドセット／外付けマイク／外付けピンマイクの使用を推奨します。

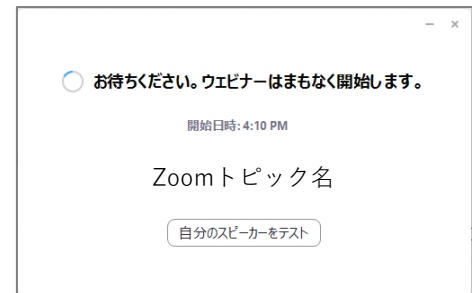
- 座長・講演者の準備時間の確保のため、聴講者は**セッション開始時刻5分前以降**に入室するようお願いいたします。
- 途中入室および途中退室も可能です。
- 質疑応答については、限られた時間で運営しているため、すべての質疑を取り扱えない場合があります。予めご了承ください。

【ミーティング（口頭A講演、口頭B講演）】

ネットワーク通信回線の混雑軽減のため、講演中は**ビデオOFF / マイクミュート**にしてください。

【ウェビナー（シンポジウム、併催シンポジウム、受賞講演、特別講演）】

座長・講演者の準備中、ウェビナー待機画面が表示されることがあります。そのまましばらくお待ちください。



【ミーティング・ブレイクアウトルーム利用（ポスター）】

ネットワーク通信回線の混雑軽減のため、メインセッションとブレイクアウトルーム間、ブレイクアウトルーム間を移動する時は、**ビデオをOFF**にしてから移動ください。

Zoom表示名を「漢字フルネーム（所属）」または「ローマ字フルネーム（所属）」にしてください。

例) 化学 太郎 (化学大学)

KAGAKU Taro (Kagaku Univ.) ※姓→名の順、姓は大文字にしてください。

Zoomサインインしてから入室する場合
(Zoomアカウントをお持ちの方のみ)

プロフィール

Zoomで主催されるミーティングまたはウェビナーに参加すると、名前やプロフィール画像などの情報が他の参加者に表示される可能性があります。名前とメールアドレスは、サインイン中にアカウントまたはホストに紐付けられ、サインイン後にプロフィールページで更新できます。

フルネーム (所属)

化学 太郎 (化学大学)

Zoomで他のユーザーに対して表示する名前（フルネーム、フルネーム、ニックネームなど）を入力します

プロナウン ①
プロナウンを入力してください

保存 キャンセル

ウェビナー入室後は表示名を変更できません。

Zoomサインインせずに
ウェビナーへ入室する場合

Zoom接続時に表示される入力画面で
名前を入力ください（後述）

※ウェビナー入室後は表示名を変更できません。

Zoomサインインせずに
ミーティングへ入室する場合

Zoom入室後に
表示名を変更ください（後述）

➤ Confit大会ウェブサイトへログインしてください。

【大会ウェブサイト】 <https://confit.atlas.jp/guide/event/cs102nd/top?lang=ja>

※ログインID、パスワードは支払完了後、参加登録メールアドレス宛へConfitよりメールで案内されます。

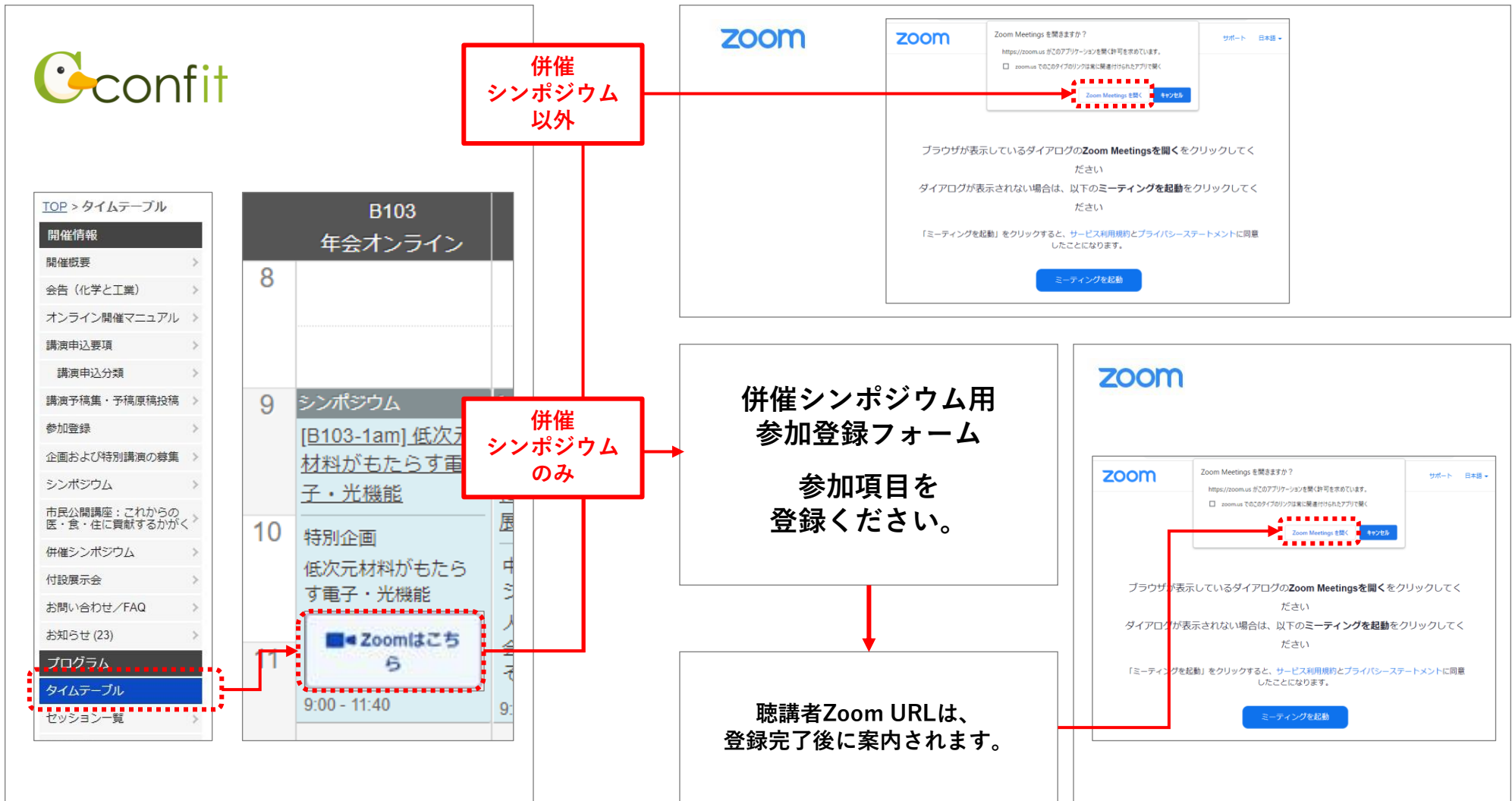
※大会ウェブサイトとConfitアカウントのログインID、パスワードは異なります。ご注意ください。

The image shows a sequence of three screenshots from the Confit website illustrating the login process for attendees. Red callout boxes and dashed red lines provide instructions and highlight key elements.

- Left Screenshot (Logout state):** Shows the top navigation bar with "English", "ご利用ガイド", and "参加者用ログイン". A red callout box labeled "ログアウト中の表示" points to the "参加者用ログイン" link. Below, the "参加者用マイメニュー" section contains a "参加者用ログイン" button.
- Middle Screenshot (Login form):** Shows the "ログイン" form with fields for "ログインID" and "パスワード". A red callout box labeled "メールで案内された大会ウェブサイトのログインID、パスワードを入力" points to the input fields. Below the fields is a "ログイン" button and a link for "パスワードを忘れた方はこちら".
- Right Screenshot (Login success):** Shows the top navigation bar with "ご利用ガイド" and "アカウント設定 / ログアウト". A red callout box labeled "ログイン中の表示" points to the "アカウント設定 / ログアウト" dropdown menu. Below, the "講演検索" section is visible.

In the top right corner, there is a small inset image of the "Confitアカウントログイン" page with a large red 'X' over the "ログイン" button, indicating that the standard account login is not the correct path for attendees.

- ▶ タイムテーブルの「Zoomはこちら」ボタンからZoomへ入室してください。
- ▶ 「Zoomはこちら」ボタンは3月18日以降に表示されます。



ウェビナー（シンポジウム、併催シンポジウム、受賞講演、特別講演）

Zoomにサインインせずにウェビナーへ接続すると入力画面が表示されます。

名前を「漢字フルネーム（所属）」または「ローマ字フルネーム（所属）」にしてください。

例) 化学 太郎（化学大学）

KAGAKU Taro (Kagaku Univ.) ※姓→名の順、姓は大文字にしてください。

※ウェビナー入室後は表示名を変更できません。

ウェビナー（シンポジウム、併催シンポジウム、受賞講演、特別講演）

➤ 質疑応答：聴講者からの質疑は、2つの方法で受け付けます。

※チャット機能は進行管理のために使用します。質疑応答では利用しないでください。

- 1** 挙手機能を使って口頭で行います。
発言のある方は「手を挙げる」ボタンで意思表示をしてください。座長が発言者を指名後、ホストがマイク使用を許可します。マイクのミュートを解除して口頭で質問をお願いします。質疑終了後、マイクをミュートへ戻し、手を降ろしてください。



- 2** 質疑をテキストでQ&Aへ投稿ください。
講演中も投稿できます。
座長の判断で採用し、座長より口頭で読み上げます。
また、他の聴講者が投稿した質疑を見ることができます。
自分も聞きたいと思う質疑があったら
「いいね！」を押してください。
座長が質疑を採用しやすくなります。



ミーティング（口頭A講演、口頭B講演）

Zoom入室後、表示名を「漢字フルネーム（所属）」または「ローマ字フルネーム（所属）」へ変更してください。

例) 化学 太郎（化学大学）

KAGAKU Taro (Kagaku Univ.) ※姓→名の順、姓は大文字にしてください。

zoom

参加者 (1)

名前の変更

名前の変更

新規スクリーンネームを入力してください:

化学 太郎 (化学大学)

OK キャンセル

参加者

チャット

画面の共有

フルネーム（所属）

ミーティング（口頭A講演、口頭B講演）

- 入室後、マイクミュート／ビデオOFFになっているか、必ず確認してください。



- ネットワーク通信回線の混雑軽減のため、講演中はマイクミュート／ビデオOFFにしてください。

- 質疑応答について

各講義終了後、挙手機能を使って口頭で行います。

発言のある方は「手を挙げる」ボタンで意思表示をしてください。

座長から指名されたら、マイクON／ビデオONにして口頭で質問をお願いします。

質疑終了後、マイクをミュートへ戻し、手を降ろしてください。



ミーティング・ブレイクアウトルーム利用（ポスター）

Zoom入室すると最初にメインセッションに入ります。

表示名を「漢字フルネーム（所属）」または「ローマ字フルネーム（所属）」へ変更してください。

例) 化学 太郎（化学大学）

KAGAKU Taro (Kagaku Univ.) ※姓→名の順、姓は大文字にしてください。

zoom

参加者 (1)

名前の変更

名前の変更

新規スクリーンネームを入力してください:

化学 太郎（化学大学）

OK キャンセル

参加者

チャット

画面の共有

漢字フルネーム（所属）

ミーティング・ブレイクアウトルーム利用（ポスター）

- ポスター講演は、Zoomミーティングのブレイクアウトルーム機能を使って、ポスターを画面共有して行います。ブレイクアウトルーム名は、ポスター番号です。
- 割り当ての説明時間中、講演者はブレイクアウトルームに待機しています。聴講者がブレイクアウトルームに入り次第、説明および質疑応答を開始します。
- 各講演の説明時間は45分間です。

時間帯	説明時間	ポスター番号			
		奇数番	偶数番	奇数番	偶数番
AM (09:40-11:10)	09:40-10:25	講演者		講演者	
	10:25-11:10		講演者		講演者
PM (13:20-14:50)	13:20-14:05	講演者		講演者	
	14:05-14:50		講演者		講演者
VN (16:10-17:40)	16:10-16:55	講演者		講演者	
	16:55-17:40		講演者		講演者

ミーティング・ブレイクアウトルーム利用（ポスター）

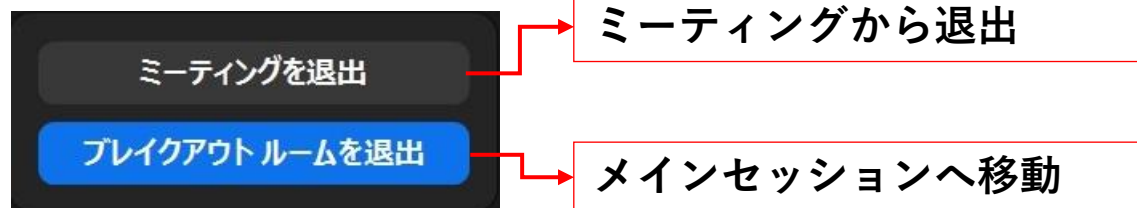
➤ 聴講したいポスター番号のブレイクアウトルームへ移動してください。



The image shows a sequence of steps to join a breakout room. On the left, a meeting control bar has the 'ブレイクアウトルーム' (Breakout Room) icon highlighted with a red dashed box. A red arrow points from this icon to a central screenshot of a breakout room list. In this list, the '参加' (Join) button for 'P1-1am-01' is highlighted with a red dashed box. A red arrow points from this button to a confirmation dialog box that asks 'P1-1am-01 に参加しますか?' (Do you want to join P1-1am-01?). The 'はい' (Yes) button in the dialog is also highlighted with a red dashed box. A red arrow points from the 'はい' button to a final screenshot on the right showing the user has successfully joined the breakout room, with the '参加済み' (Joined) status and a '参加' (Join) button for the selected room.

Macの場合は「0」の表示にカーソルを近づけると「参加」の文字が表示されます。

ネットワーク通信回線の混雑軽減のため、メインセッションとブレイクアウトルーム間、ブレイクアウトルーム間を移動する時は、**ビデオをOFF**にしてから移動ください。



The image shows a meeting control bar with two buttons: 'ミーティングを退出' (Leave Meeting) and 'ブレイクアウトルームを退出' (Leave Breakout Room). A red arrow points from the 'ミーティングを退出' button to a box containing the text 'ミーティングから退出' (Leave Meeting). Another red arrow points from the 'ブレイクアウトルームを退出' button to a box containing the text 'メインセッションへ移動' (Move to Main Session).

ミーティング・ブレイクアウトルーム利用（ポスター）

➤ 質疑応答は口頭で行います。質疑応答中は、可能な限りマイクON／ビデオONにしてください。

- メインセッションには、STAFF（会場係）が待機しています。
ご不明な点があれば、メインセッションにいるSTAFF（会場係）へマイク音声もしくはチャットにてお問合せください。
- ブレイクアウトルームから移動できない場合は、「ヘルプを求める」ボタンを押してください。
STAFF（会場係）がブレイクアウトルームへ入ってサポートします。



- 講演中にトラブル等がありましたら、Zoomのチャット機能でSTAFF（会場係）へ連絡ください。
- チャット機能が使用できない場合は、下記お問合せフォームよりご連絡ください。

第102春季年会 お問い合わせフォーム <https://form.csj.jp/view.php?id=83619>

バージョン	発行日	改訂内容
Ver.1	2022年2月28日	公開